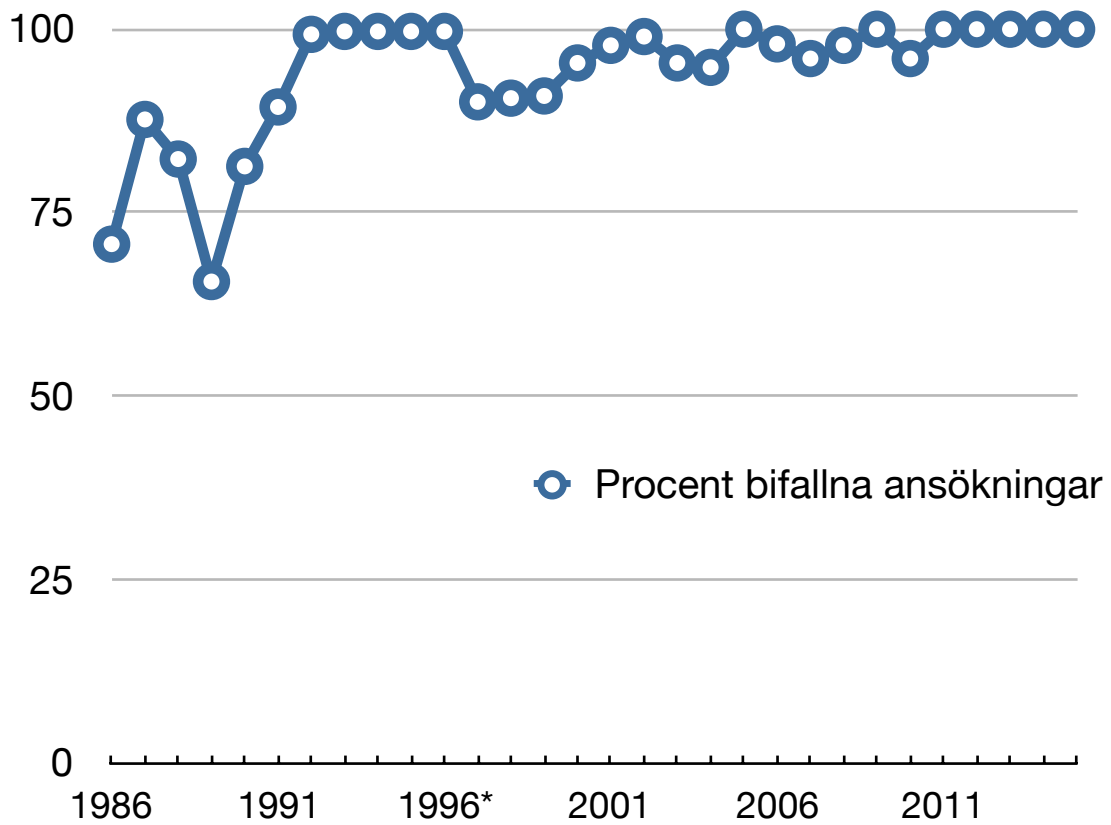
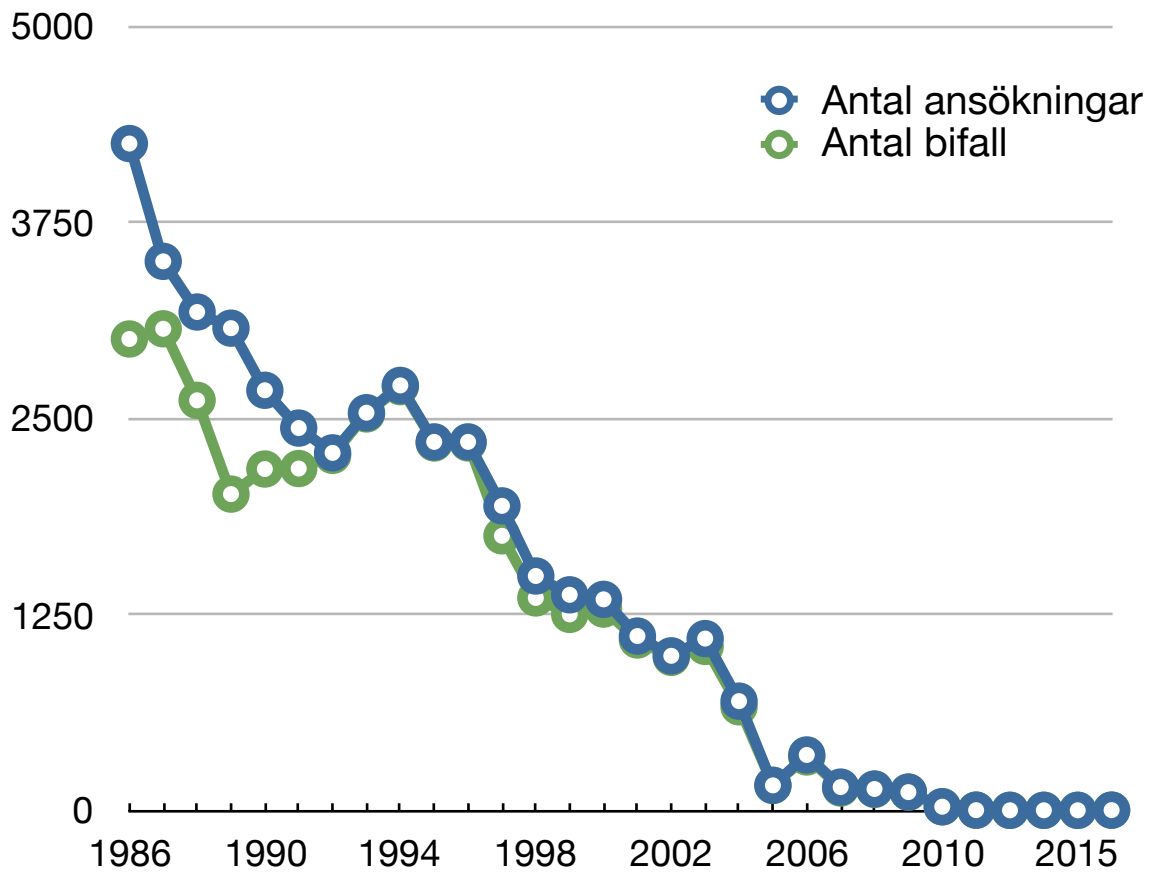


Statistik, ansökningar om rätt att vara vapenfri

	<b>Antal ansökningar</b>	<b>Antal bifall</b>	<b>Procent bifall</b>
<b>1966</b>	835	781	93,5
<b>1968</b>	2033	1433	70,5
<b>1970</b>	2956	754	25,5
<b>1978</b>	3128	1977	63,2
<b>1983</b>	4495	3452	76,8
<b>1986</b>	4252	3006	70,7
<b>1987</b>	3501	3071	87,7
<b>1988</b>	3178	2615	82,3
<b>1989</b>	3075	2017	65,6
<b>1990</b>	2679	2177	81,3
<b>1991</b>	2438	2180	89,4
<b>1992</b>	2280	2264	99,3
<b>1993</b>	2536	2528	99,7
<b>1994</b>	2710	2702	99,7
<b>1995</b>	2350	2343	99,7
<b>1996*</b>	2350	2343	99,7
<b>1997</b>	1942	1751	90,1
<b>1998</b>	1495	1355	90,6
<b>1999</b>	1375	1250	90,9
<b>2000</b>	1346	1284	95,4
<b>2001</b>	1112	1087	97,8
<b>2002</b>	986	976	99
<b>2003</b>	1096	1046	95,4
<b>2004</b>	697	661	94,8
<b>2005</b>	160	160	100
<b>2006</b>	354	341	98
<b>2007</b>	149	143	96
<b>2008</b>	137	134	97,8
<b>2009</b>	117	117	100
<b>2010</b>	24	23	96
<b>2011</b>	2	2	100
<b>2012</b>	1	1	100
<b>2013</b>	1	1	100
<b>2014</b>	1	1	100
<b>2015</b>	2	2	100

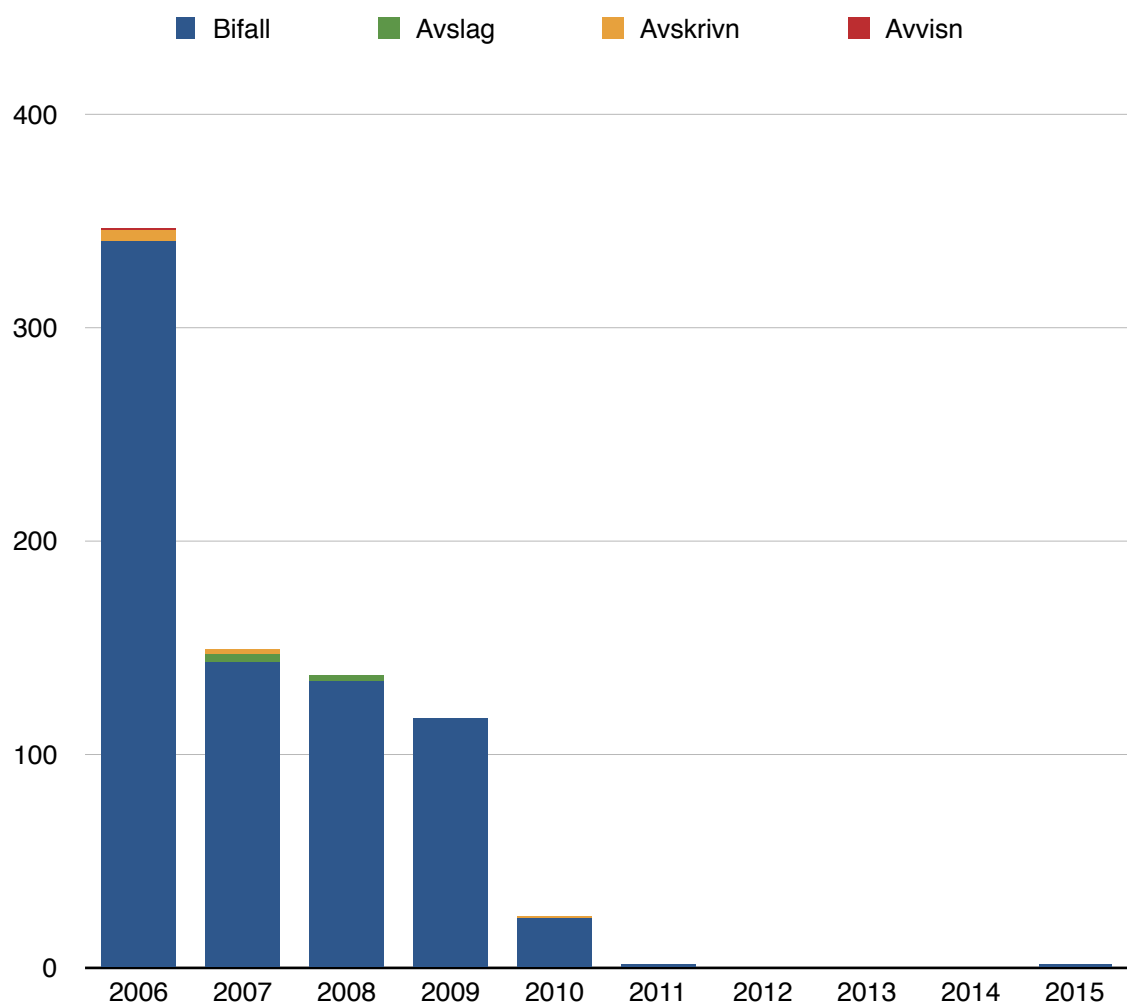
\* Pga. omläggningar i pliktverkets datasystem redovisas 1996 med samma siffror som 1995.

Statistik, ansökningar om rätt att vara vapenfri



Statistik, ansökningar om rätt att vara vapenfri

	Ansökn. ( $\Sigma$ )	Bifall	Avslag	Avskrivn	Avvisn
2006	347	341	0	5	1
2007	149	143	4	2	0
2008	137	134	2	1	0
2009	117	117	0	0	0
2010	24	23	0	1	0
2011	2	2	0	0	0
2012	1	1	0	0	0
2013	1	1	0	0	0
2014	1	1	0	0	0
2015	2	2	0	0	0



Uppgifterna är inhämtade från Totalförsvarets pliktverk och sedermera Totalförsvarets rekryteringsmyndighet.

CENTRUM FÖR VAPENFRIHET